



Микроволны



Авто разогрев



Турборазморозка



Авто приготовление

Готовое блюдо

Растапливание

Добавить время



Таймер/Часы



Быстрый старт 30сек



Стоп/Сброс



Старт



Мощность 1000 Вт Быстрый старт (30 секунд)


Данная функция позволяет быстро задать время приготовления, добавляя по 30 секунд каждым нажатием кнопки.

Позволяет быстро задать необходимое время до 5 минут.



Быстрый старт 30сек

Старт



Экономичная и яркая подсветка

Светодиодная подсветка делает освещение внутри печи ярче, что облегчает проверку степени готовности блюда, находящегося в ней.



Эволюция инверторной технологии Panasonic

Обычные микроволновые печи могут работать только на одном уровне мощности (Происходит чередование включения и выключения)
Поскольку инверторная технология Panasonic обеспечивает изменение мощностных режимов, блюда обрабатываются более равномерно и получаются более вкусными.




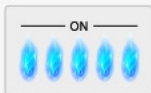
Изображение испускаемой микроволны


Неинверторный

INVERTER




Compared with a gas flame






МАКС.



СРЕДН.



МИН.



МАКС.



СРЕДН.



МИН.



Узнать больше

**Инверторная микроволновая
печь объемом 23 л**

Мощность микроволн - 1000 Вт

Быстрый старт (30 секунд)

ВСЕ ХАРАКТЕРИСТИКИ

